

**ООО "ТД "Ферекс"**

Общество с ограниченной ответственностью "Торговый дом "Ферекс"

Статус: Действующая (30.09.2010)
Дата присвоения ОГРН: 30.09.2010
Последнее изменение: 24.01.2018**Е-ДОСЬЕ****ОГРН** 1101690054696
ИНН 1624012390
КПП 162401001
ОКПО 68724181Коммерческая малая организация. Меньше 100 сотрудников
Частная собственность

+7 (843-78) 4-10-13

ferex@tatar.ru

Юридический адрес:

[422624 Татарстан Респ., Лаишевский р-н, с. Столбище, ул. Совхозная, 4](#)

Адрес по данным ФНС:

422624, ТАТАРСТАН РЕСПУБЛИКА, ЛАИШЕВСКИЙ РАЙОН, СТОЛБИЩЕ СЕЛО, СОВХОЗНАЯ УЛИЦА, 4 В

Основной вид деятельности:

Торговля оптовая осветительным оборудованием (ОКВЭД2 46.47.2)

Директор: [Курмаев Ильнур Ханяфиевич](#)

ИНН: 162402818104

Дата внесения записи: 06.06.2014

Уставный капитал

1111111,11 (16.08.2017, ЕГРЮЛ)

Совладельцы

3 совладельца (ЕГРЮЛ).

ОБРАЗЕЦ

Индексы

33

Индекс финансовой устойчивости коммерческой организации — это оценка ее финансового положения, сможет ли компания в полной мере и в срок рассчитаться по своим обязательствам.

У компании средняя устойчивость

- Отсутствует собственный капитал в обороте.
- Менее половины долгосрочных инвестиций финансируется за счет собственных средств.
- Текущая деятельность финансируется полностью за счет заемных средств.
- Объем заемных средств компании незначительно превышает объем собственных средств.
- Компания не способна полностью расплатиться по своим краткосрочным обязательствам в течение недели.
- Чистая прибыль компании составляет менее 10% стоимости ее имущества.

ОБРАЗЕЦ

Выводы

Финансовое положение организации устойчиво, но наблюдаются признаки несбалансированности финансовых потоков, эффективность использования имущества можно повысить.

Индекс финансовой устойчивости носит справочный характер и не служит рекомендацией для принятия коммерческих и управленческих решений.

98

Индекс благонадежности — это оценка надежности действующей коммерческой компании.

У компании высокая надежность

Положительные стороны:

- В прошлом году вовремя сдавала налоговую отчетность, сведения в ЕГРЮЛ (ФНС) и другие ведомства
- Вовремя сдает финансовую отчетность в Росстат
- Ведет внешнеторговую деятельность
- Имеет права на товарные знаки
- Имеет крупный уставный капитал
- Участвует в госзакупках в качестве поставщика

Отрицательные стороны:

- Руководитель также является совладельцем

Это не все факторы. Другие тоже повлияли на значение индекса.

Выводы

Скорее всего, организация создана для уставных целей и является благонадежной.

Оценка компании автоматически обновляется, как только поступают новые данные. Индекс носит справочный характер и не является рекомендацией для принятия коммерческих и управленческих решений.

Оценка кредитоспособности показывает потенциальные возможности предприятия для получения кредита.

У компании 3 класс кредитоспособности

Недостаточно средств для погашения всех краткосрочных обязательств при условии продажи дебиторской задолженности и запасов. Компания получает высокую прибыль от продаж. Заемные средства значительно превышают собственные. Компания может погасить менее 10% своих краткосрочных обязательств за 1 день, а при условии продажи дебиторской задолженности — более половины краткосрочных обязательств.

ОБРАЗЕЦ

Выводы

Кредитование несет повышенные риски для банка и осуществляется крайне редко.

Класс кредитоспособности, рассчитанный на основе финансовой отчетности предприятия, НЕ является единственным критерием при принятии решения о кредитовании – проводится также качественный анализ документации, предоставленной заемщиком, его кредитной истории и т.д.

Класс кредитоспособности и сумма кредита носят справочный характер и не служат рекомендацией для принятия коммерческих и управленческих решений.

ОБРАЗЕЦ

Организация ООО "ТД "Ферекс" (полное наименование: Общество с ограниченной ответственностью "Торговый дом "Ферекс") зарегистрирована 30.09.2010 г. (ОГРН 1101690054696). Адрес регистрации 422624 Татарстан Респ., Лаишевский р-н, с. Столбище, ул. Совхозная, 4. Организации присвоен ИНН 1624012390.

ООО "ТД "Ферекс" является действующей организацией.

Директор — Курмаев Ильнур Ханяфиевич (с 06.06.2014).

У организации ООО "ТД "Ферекс" 3 совладельца с суммарным вкладом в уставный капитал 1,11 млн ₽

ООО "ТД "Ферекс" не имеет филиалов, представительств и дочерних организаций.

Основной вид деятельности — Торговля оптовая осветительным оборудованием (ОКВЭД2 46.47.2)

За все время организация приняла участие в 16 арбитражных делах, из них – 15 дел в качестве истца. На текущую дату ООО "ТД "Ферекс" выступает в 1 деле в качестве истца.

В отношении организации на 27.03.2018 не ведется ни одного исполнительного производства.

Всего организацией заключено 6 контрактов на сумму 19 млн ₽ в качестве поставщика.

Относительно организации не проводились проверки.

ООО "ТД "Ферекс" не состоит в реестре недобросовестных поставщиков.

Организация своевременно предоставляет отчетность в налоговый орган. Организация своевременно выплачивает налоги.

3 патента и 2 товарных знака связаны с ООО "ТД "Ферекс".

Выручка организации в 2016 году уменьшилась на 15,61% и составила 40 722 000 ₽. Чистая прибыль при этом уменьшилась на 72,54% и составила 464 000 ₽. Доля заемных средств организации за 2016 год составила 99,00%.

Расширенные сведения

Оглавление

Государственная регистрация

Коды

Регистрация во внебюджетных фондах

Виды деятельности

Органы управления

Совладельцы

Статистика деятельности

Арбитражные дела

Государственные контракты

Патенты

Товарные знаки

Внешняя торговля

Финансовая отчетность

Бухгалтерский баланс

Отчет о прибылях и убытках

Экспресс-анализ

Коэффициенты ликвидности

Коэффициенты зависимости и финансового риска

Коэффициент обеспеченности собственными оборотными средствами

Коэффициент платежеспособности

Чистые активы

Коэффициенты рентабельности

ОБРАЗЕЦ

Государственная регистрация

Коды

ОКТМО

92634480101

Территория муниципального образования:

Лаишевский муниципальный район, Столбищенское, с. Столбище

ОКАТО

92234000061

Объект административно-территориального деления:

Республика Татарстан (Татарстан), с. Столбище

ОКОГУ

4210014

Наименование органа государственной власти и управления:

Организации, учрежденные юридическими лицами или гражданами, или юридическими лицами и гражданами совместно

ОКФС

16

Форма собственности:

Частная собственность

ОКОПФ

12300

Организационно-правовая форма:

Общества с ограниченной ответственностью

Регистрация во внебюджетных фондах

ПФ №: 013240004434

Постановка на учет: 15 февраля 2013

Государственное учреждение - Управление Пенсионного фонда РФ в Лаишевском районе Республики Татарстан

Код реоргана: 013240

ФСС №: 160824954616081

Постановка на учет: 14 февраля 2013

Филиал № 8 Государственное учреждение - региональное отделение Фонда социального страхования Российской Федерации по Республике Татарстан

Код реоргана: 1608

Виды деятельности

ОБРАЗЕЦ

Основной вид деятельности (ОКВЭД2)

Раздел G

ТОРГОВЛЯ ОПТОВАЯ И РОЗНИЧНАЯ; РЕМОНТ АВТОТРАНСПОРТНЫХ СРЕДСТВ И МОТОЦИКЛОВ

46.47.2

Торговля оптовая осветительным оборудованием

Дополнительные виды деятельности (ОКВЭД2)

Раздел C

ОБРАБАТЫВАЮЩИЕ ПРОИЗВОДСТВА

25.50

Ковка, прессование, штамповка и профилирование, изготовление изделий методом порошковой металлургии

25.61

Обработка металлов и нанесение покрытий на металлы

25.62

Обработка металлических изделий механическая

25.99

Производство прочих готовых металлических изделий, не включенных в другие группировки

26.11.2	Производство диодов, транзисторов и прочих полупроводниковых приборов, включая светоизлучающие диоды, пьезоэлектрические приборы и их части
26.11.3	Производство интегральных электронных схем
27.4	Производство электрических ламп и осветительного оборудования
27.40	Производство электрических ламп и осветительного оборудования
Раздел G	ТОРГОВЛЯ ОПТОВАЯ И РОЗНИЧНАЯ; РЕМОНТ АВТОТРАНСПОРТНЫХ СРЕДСТВ И МОТОЦИКЛОВ
47.78	Торговля розничная прочая в специализированных магазинах
Раздел H	ТРАНСПОРТИРОВКА И ХРАНЕНИЕ
49.4	Деятельность автомобильного грузового транспорта и услуги по перевозкам
Раздел M	ДЕЯТЕЛЬНОСТЬ ПРОФЕССИОНАЛЬНАЯ, НАУЧНАЯ И ТЕХНИЧЕСКАЯ
69.20.2	Деятельность по оказанию услуг в области бухгалтерского учета
72.19	Научные исследования и разработки в области естественных и технических наук прочие

Органы управления

[Курмаев Ильнур Ханяфиевич](#)

06.06.2014

Директор

ИНН: 162402818104

ОБРАЗЕЦ

Бывший руководитель

[Нигматзянов Рафаэль Халимович](#)

Выход из состава органов управления

Директор

06.06.2014

ИНН: 166010243170

Дата внесения записи: 13.02.2013

Совладельцы

Данные ФНС (ЕГРЮЛ)

Курмаев Ильнур Ханяфиевич

Доля участия:

ИНН: 162402818104

1,00 млн Р

Дата внесения записи: 30.09.2010

(90,00%)

Багаутдинов Марат Раисович

Доля участия:

ИНН: 165500570792

56 тыс. Р

Дата внесения записи: 16.08.2017

(5,00%)

Емешев Дмитрий Владимирович

Доля участия:

ИНН: 165504769797

56 тыс. Р

Дата внесения записи: 16.08.2017

(5,00%)

Бывшие совладельцы по данным ЕГРЮЛ (0)

[Багаутдинов Марат Раисович](#)

ИНН: 165500570792

Дата внесения записи: 16.08.2017

Вход в состав учредителей

Доля участия:

56 тыс. ₽

[Емешев Дмитрий Владимирович](#)

ИНН: 165504769797

Дата внесения записи: 16.08.2017

Вход в состав учредителей

Доля участия:

56 тыс. ₽

[Курмаев Ильнур Ханяфиевич](#)

ИНН: 162402818104

Дата внесения записи: 02.03.2016

Увеличение вклада в УК

Доля участия:

1,00 млн ₽

[Курмаев Ильнур Ханяфиевич](#)

ИНН: 162402818104

Дата внесения записи: 20.10.2010

Вход в состав учредителей

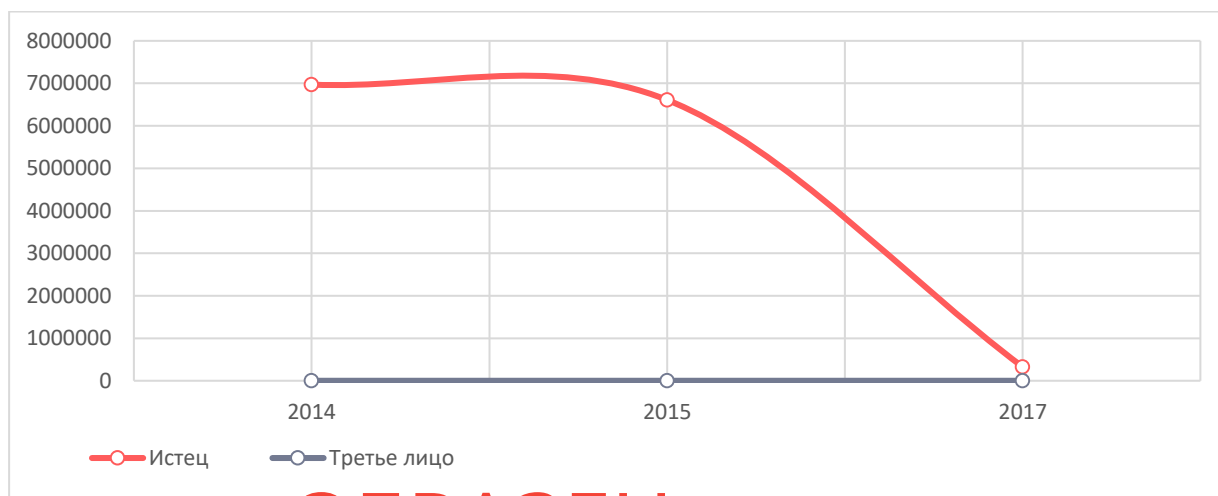
Доля участия:

10,0 тыс. ₽

ОБРАЗЕЦ

Статистика деятельности

Арбитражные дела



ОБРАЗЕЦ

Участие

Истец
Третье лицо

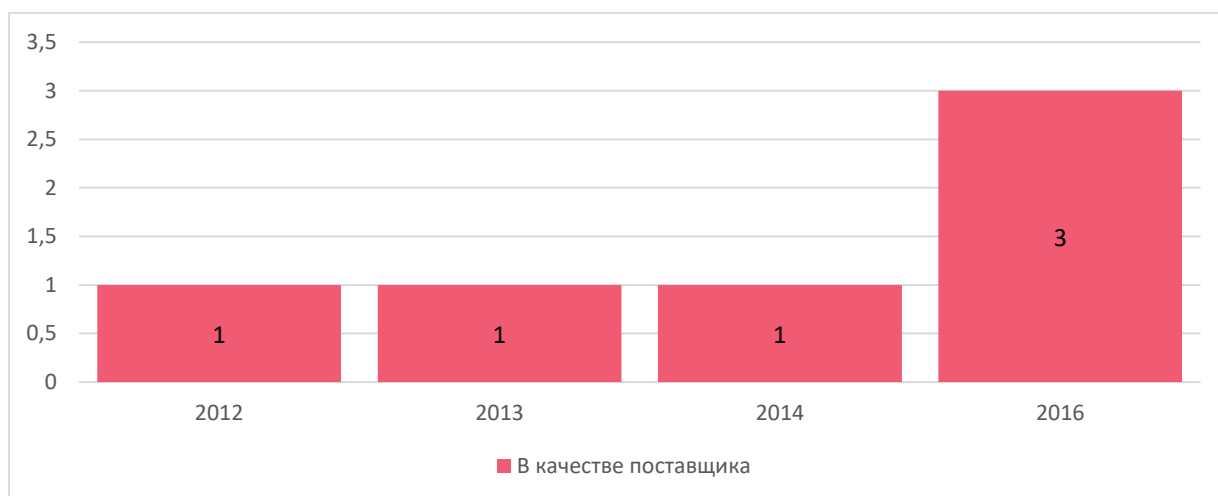
Всего

16 дел на сумму 14 млн ₽
1 дело на сумму 0 ₽

За последний год

2 дела на сумму 327 тыс. ₽
0 дел на сумму 0 ₽

Государственные контракты



Государственные контракты

В качестве поставщика

Всего

6 контрактов на сумму 19 млн ₽

За последний год

0 контрактов на сумму 0 ₽

Патенты

Патенты

Изобретения
Полезные модели

Всего

1 патент
2 патента

За последний год

0 патентов
1 патент

Товарные знаки

Связанные товарные знаки (2)

ФЕРЕКС
FEREKS
FEREX

RU 505241
Действует до 08.10.2022
Правообладатель

МЕЧ J
SWORD J

ОБРАЗЕЦ

RU 506077
Действует до 23.10.2022
Правообладатель

Товарные знаки

Действующие связанные
товарные знаки

Всего

2

За последний год

0

Внешняя торговля

По данным исследований

Экспорт в 2017 году (1)

Рынки: Испания

Код ТНВЭД/ОКВЭД: 9405

Лампы и осветительное оборудование, включая прожекторы, лампы узконаправленного света, фары и их части, в другом месте не поименованные или не включенные; световые вывески, световые таблички с именем или названием, или адресом и аналогичные изделия, имеющие встроенный источник света, и их части, в другом месте не поименованные или не включенные

Имеются данные за 2015, 2016, 2017

Финансовая отчетность

Бухгалтерский баланс

Единица измерения: Тысячи руб.

	31.12.2015	31.12.2016
АКТИВ		
I. ВНЕОБОРОТНЫЕ АКТИВЫ		
Нематериальные активы	0	0
Результаты исследований и разработок	0	0
Нематериальные поисковые активы	0	0
Материальные поисковые активы	0	0
Основные средства	132 559	146 695
Доходные вложения в материальные ценности	0	0
Финансовые вложения	0	0
Отложенные налоговые активы	0	0
Прочие внеоборотные активы	0	0
Итого по разделу I	132 559	146 695
II. ОБОРОТНЫЕ АКТИВЫ		
Запасы	37 299	37 299
Налог на добавленную стоимость по приобретенным ценностям	21 638	18 049
Дебиторская задолженность	185 491	223 707
Финансовые вложения (за исключением денежных эквивалентов)	21 088	0
Денежные средства и денежные эквиваленты	1 586	747
Прочие оборотные активы	0	1 220
Итого по разделу II	267 102	281 022
БАЛАНС	399 661	427 717
ПАССИВ		
III. КАПИТАЛ И РЕЗЕРВЫ		
Уставный капитал (складочный капитал, уставный фонд, вклады товарищей)	10	1 000
Собственные акции, выкупленные у акционеров	0	0
Переоценка внеоборотных активов	0	0
Добавочный капитал (без переоценки)	0	0
Резервный капитал	0	0
Нераспределенная прибыль (непокрытый убыток)	4 113	4 576
Итого по разделу III	4 123	5 576
IV. ДОЛГОСРОЧНЫЕ ОБЯЗАТЕЛЬСТВА		
Заемные средства	137 205	114 943
Отложенные налоговые обязательства	0	0
Оценочные обязательства	0	0
Прочие обязательства	0	0
Итого по разделу IV	137 205	114 943
V. КРАТКОСРОЧНЫЕ ОБЯЗАТЕЛЬСТВА		
Заемные средства	9 417	9 431
Кредиторская задолженность	248 013	296 098
Доходы будущих периодов	0	0
Оценочные обязательства	904	1 668
Прочие обязательства	0	0
Итого по разделу V	258 334	307 198
БАЛАНС	399 662	427 717

Отчет о прибылях и убытках

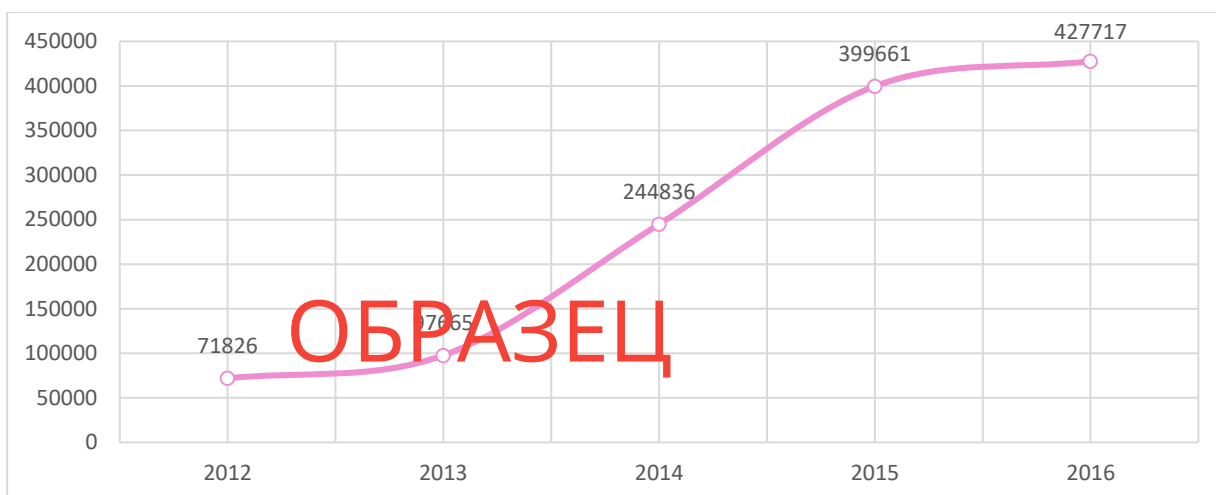
Единица измерения: Тысячи руб.

	31.12.2015	31.12.2016
Выручка	48 253	40 722
Себестоимость продаж	-42 984	-3 411
Валовая прибыль (убыток)	5 269	37 311
Коммерческие расходы	0	-645
Управленческие расходы	-11 504	-19 705
Прибыль (убыток) от продаж	-6 235	16 961
Доходы от участия в других организациях	0	0
Проценты к получению	20 593	11
Проценты к уплате	-15 264	-20 251
Прочие доходы	20 875	17 259
Прочие расходы	-17 714	-13 088
Прибыль (убыток) до налогообложения	2 255	892
Текущий налог на прибыль	-451	-426
в т.ч. постоянные налоговые обязательства (активы)	0	0
Изменение отложенных налоговых обязательств	0	0
Изменение отложенных налоговых активов	0	0
Прочее	2	2
Чистая прибыль (убыток)	1 802	464

ОБРАЗЕЦ

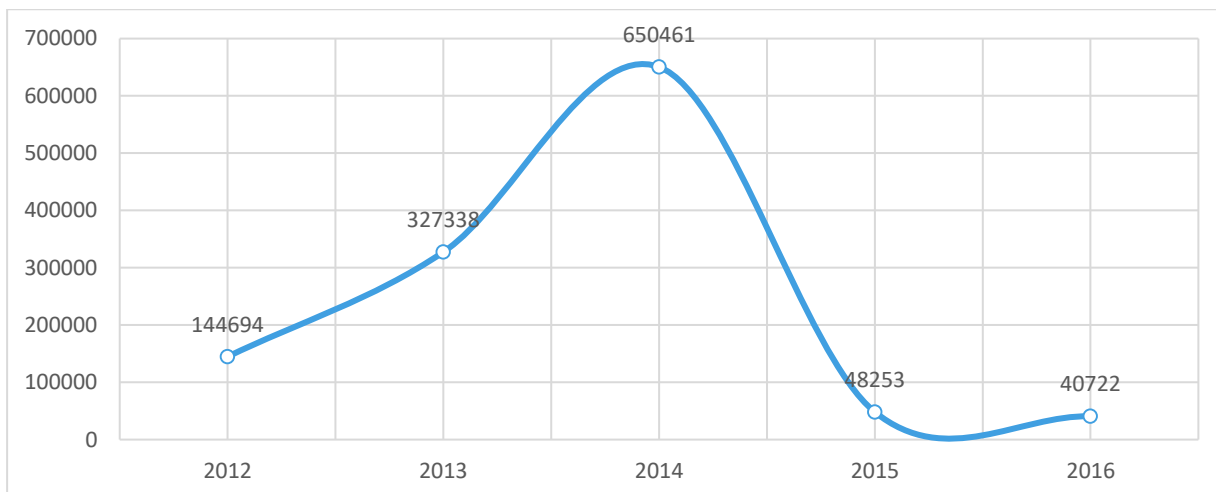
Баланс

Единица измерения: Тысячи руб.



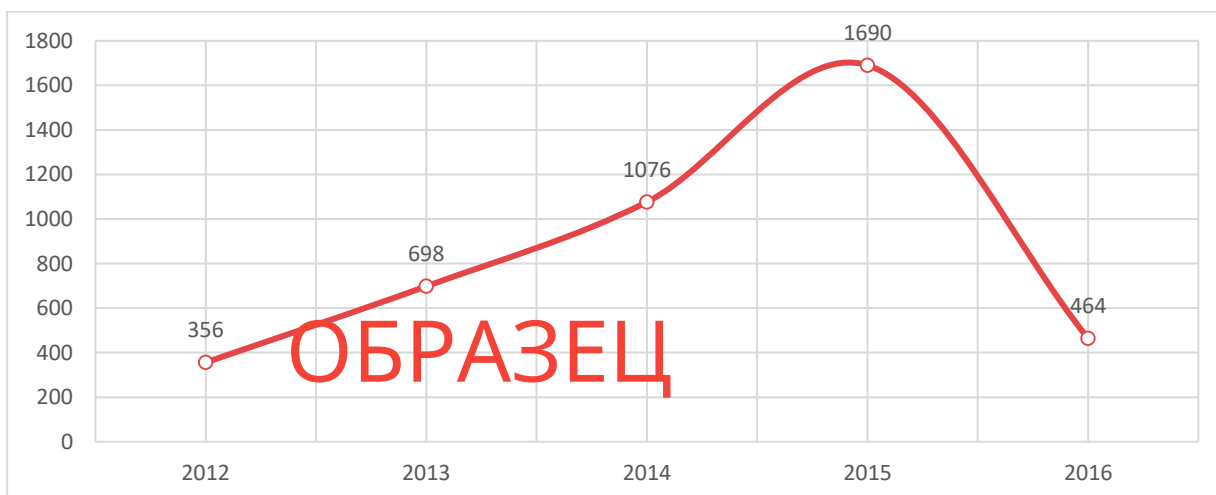
Выручка

Единица измерения: Тысячи руб.



Чистая прибыль

Единица измерения: Тысячи руб.



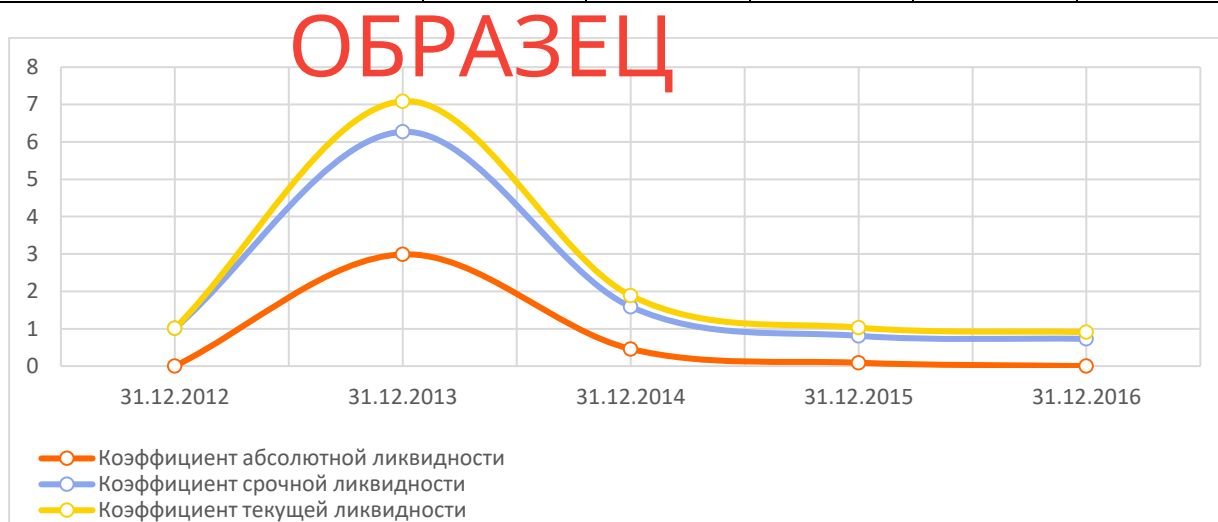
Экспресс-анализ

Коэффициенты ликвидности

Ликвидность — легкость реализации, продажи, превращения материальных или иных ценностей в денежные средства для покрытия текущих финансовых обязательств, а также показатель способности компании вовремя выполнять свои краткосрочные финансовые обязательства. Под ликвидностью подразумевается способность активов к быстрой и легкой мобилизации, т.е. превращаться в деньги быстро и легко, сохраняя фиксированной свою номинальную стоимость.

Анализ ликвидности предприятия – это анализ возможности для предприятия покрыть все его финансовые обязательства.

	31.12.2012	31.12.2013	31.12.2014	31.12.2015	31.12.2016
Коэффициент абсолютной ликвидности	0.00	2.99 (+2.99)	0.46 (-2.53)	0.09 (-0.37)	0.00 (-0.09)
Коэффициент срочной ликвидности	1.01	6.27 (+5.26)	1.59 (-4.68)	0.81 (-0.78)	0.73 (-0.08)
Коэффициент текущей ликвидности	1.01	7.09 (+6.08)	1.89 (-5.20)	1.03 (-0.86)	0.91 (-0.12)



Вывод

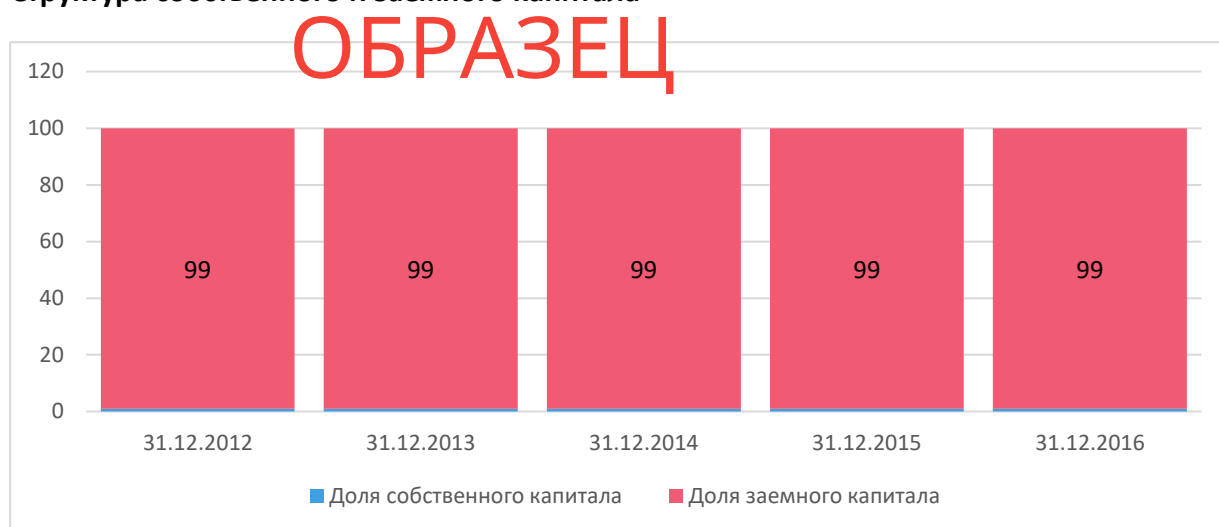
У организации для погашения своих краткосрочных обязательств по состоянию на 31.12.2016 недостаточно денежных средств и краткосрочных финансовых вложений, недостаточно наиболее ликвидных и быстро реализуемых активов, недостаточно оборотных средств.

Коэффициенты зависимости и финансового риска

Анализ финансовой устойчивости связан с общей структурой финансов и зависимостью предприятия от кредиторов и инвесторов. Финансовая устойчивость определяется соотношением собственных и заемных средств организации в составе источников средств.

	31.12.2012	31.12.2013	31.12.2014	31.12.2015	31.12.2016
Коэффициент финансовой независимости	0.01	0.01 (+0.00)	0.01 (+0.00)	0.01 (+0.00)	0.01 (+0.00)
Коэффициент финансовой зависимости	0.99	0.99 (+0.00)	0.99 (+0.00)	0.99 (+0.00)	0.99 (+0.00)
Коэффициент финансового риска	94.13	66.22 (-27.91)	95.81 (+29.59)	95.93 (+0.12)	75.71 (-20.22)

Структура собственного и заемного капитала



Вывод

Организация по состоянию на 31.12.2016 в значительной степени зависит от внешних кредиторов. Доля заемного капитала в совокупных источниках финансирования деятельности на 31.12.2016 составляет 99%

На каждый рубль собственных средств, вложенных в активы, на 31.12.2016 приходится 75 ₺ 71 коп. заемных средств.

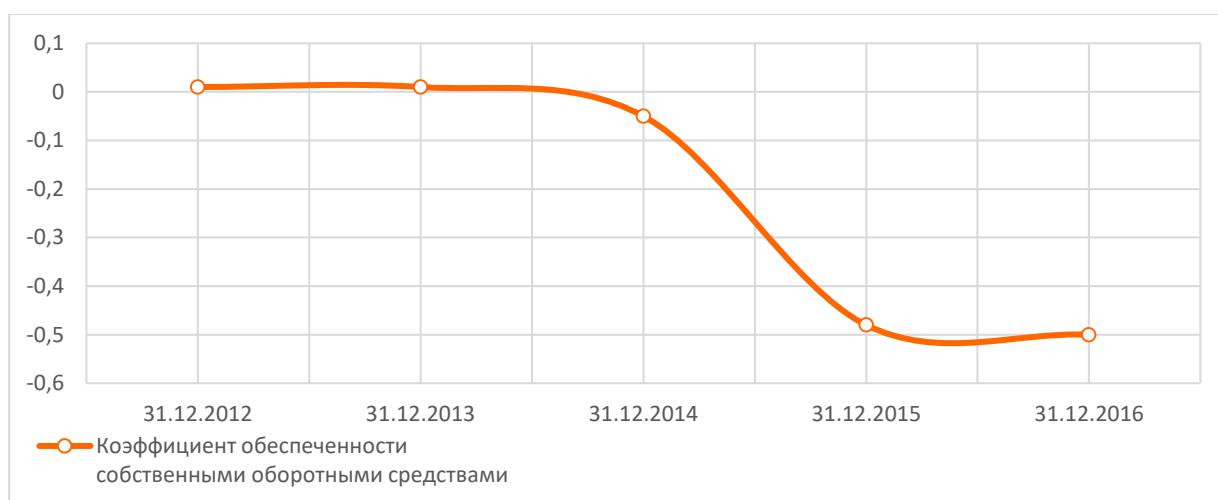
Коэффициент обеспеченности собственными оборотными средствами

{0}Коэффициент обеспеченности собственными оборотными средствами{1} характеризует наличие собственных оборотных средств у организации, необходимых для текущей деятельности и финансовой устойчивости. Рекомендуемое значение 0.1, оптимальное значение 0.5 и выше.

Коэффициент обеспеченности собственными оборотными средствами рассчитывается по формуле:

$$\frac{\text{(Итого по разделу III. Капитал и резервы - Итого по разделу I. Внеоборотные активы)}}{\text{(Итого по разделу II. Оборотные активы)}}$$

	31.12.2012	31.12.2013	31.12.2014	31.12.2015	31.12.2016
Коэффициент обеспеченности собственными оборотными средствами	0.01	0.01	-0.05	-0.48	-0.50



Вывод

По состоянию на 31.12.2016 у организации недостаточно собственных оборотных средств, необходимых для текущей деятельности и финансовой устойчивости.

Коэффициент платежеспособности

Степень (коэффициент) платежеспособности по текущим обязательствам характеризует ситуацию с текущей платежеспособностью организации, объемами ее краткосрочных заемных средств и сроками возможного погашения текущей задолженности организации перед ее кредиторами. Рекомендуемое значение менее 3 месяцев.

Коэффициент платежеспособности рассчитывается по формуле:

(Итого по разделу V.Краткосрочные обязательства*12)/Выручка

	31.12.2012	31.12.2013	31.12.2014	31.12.2015	31.12.2016
Коэффициент платежеспособности	5.89	0.51	2.25	64.24	90.53



Вывод

Организация по состоянию на 31.12.2016 может погасить кредиторскую задолженность за счет полученной выручки за 90.53 месяцев. Степень платежеспособности по текущим обязательствам не соответствует рекомендуемому значению, и превышает его на 87.53 месяцев.

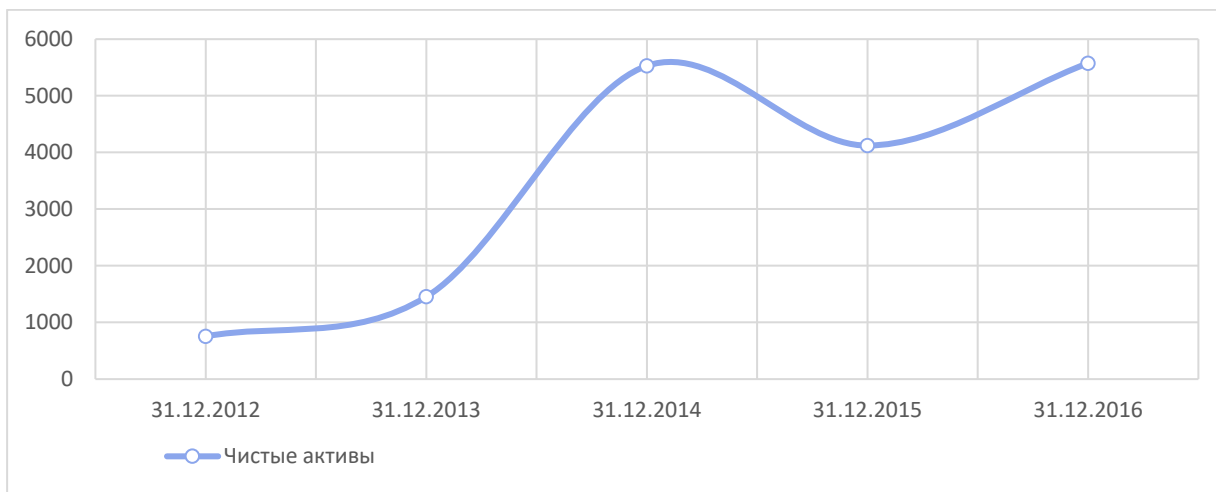
Чистые активы

Чистые активы – это реальная стоимость имеющегося у организации имущества, ежегодно определяемая за вычетом его долгов.

Размер чистых активов (ЧА) рассчитывается по формуле:

$$\text{ЧА} = (\text{БАЛАНС} - \text{Задолженность совладельцев}) - (\text{Итого по разделу IV. Долгосрочные обязательства} + \text{Итого по разделу V. Краткосрочные обязательства} - \text{Доходы будущих периодов})$$

	31.12.2012	31.12.2013	31.12.2014	31.12.2015	31.12.2016
Чистые активы, х 1 000 ₽	755	1453	5529	4122	5576



Вывод

Организация работает эффективно. Возможно распределение прибыли между участниками или увеличение уставного капитала.

Коэффициенты рентабельности

Рентабельность – это показатель эффективности использования материальных, трудовых, денежных и иных ресурсов.

	31.12.2012	31.12.2013	31.12.2014	31.12.2015	31.12.2016
Рентабельность продаж	0.00	-1.01 (-1.01)	0.00 (+1.01)	-12.92 (-12.92)	41.65 (+54.57)
Рентабельность капитала	47.15	48.04 (+0.89)	42.55 (-5.49)	40.99 (-1.56)	8.32 (-32.67)
Рентабельность активов	0.50	0.71 (+0.21)	0.44 (-0.27)	0.42 (-0.02)	0.11 (-0.31)

